

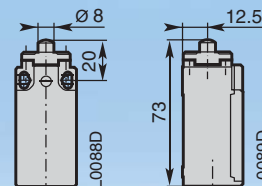
# Základní přehled polohových spínačů šířky pouzdra 30mm



## Kovový čep

Plastové pouzdro: LS31P11B11, LS32P11B11  
LS31P11D11, LS32P11D11  
Kovové pouzdro: LS31M11B11, LS32M11B11  
LS32M11D11

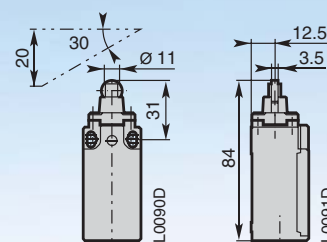
➔ NUCENÉ ROZEPNUTÍ KONTAKTŮ



## Kovový čep s plastovou (kovovou) kladkou ø 11 mm

Plastové pouzdro: LS31P13B11, LS32P13B11  
LS31P13D11, LS32P13D11  
Kovové pouzdro: LS31M12B11, LS32M12B11  
LS32M12D11

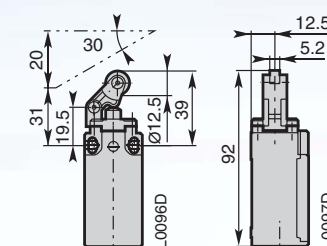
➔ NUCENÉ ROZEPNUTÍ KONTAKTŮ



## Čep a páka s plastovou kladkou ø 12,5 mm horizontální nájezd

Plastové pouzdro: LS31P31B11, LS32P31B11  
LS31P31D11, LS32P31D11  
Kovové pouzdro: LS31M31B11, LS32M31B11  
LS32M31D11

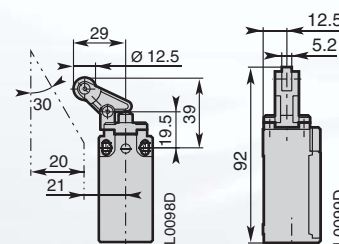
➔ NUCENÉ ROZEPNUTÍ KONTAKTŮ



## Čep a páka s plastovou kladkou ø 12,5 mm vertikální nájezd

Plastové pouzdro: LS31P32B11, LS32P32B11  
LS31P32D11  
Kovové pouzdro: LS31M32B11, LS32M32B11  
LS32M32D11

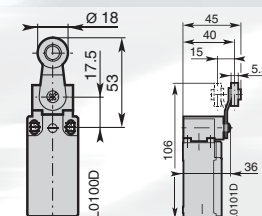
➔ NUCENÉ ROZEPNUTÍ KONTAKTŮ



## Páka s plastovou kladkou ø 18 mm

Plastové pouzdro: LS31P41B11, LS32P41B11  
LS31P41D11, LS32P41D11  
Kovové pouzdro: LS31M41B11, LS32M41B11  
LS32M41D11

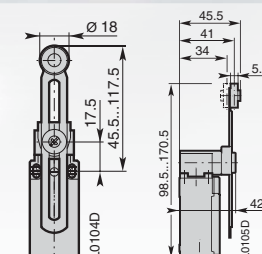
➔ NUCENÉ ROZEPNUTÍ KONTAKTŮ



## Podélně přestavitelná páka s plastovou kladkou ø 18 mm

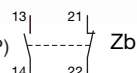
Plastové pouzdro: LS31P51B11, LS32P51B11  
LS31P51D11, LS32P51D11  
Kovové pouzdro: LS31M51B11, LS32M51B11  
LS32M51D11

➔ NUCENÉ ROZEPNUTÍ KONTAKTŮ



### POZN:

LS31 - Na průchodku PG11  
LS32 - Na průchodku M16

B11 - Mžikové kontakty (1ZAP+1VYP) 

D11 - Kluzné kontakty s prodelevou (1ZAP+1VYP) 

Šířka pouzdra 30mm, IP 65 (plastové pouzdro, dvojitá izolace ) , IP 66 (kovové pouzdro).  
Jmenovitý provozní proud Ie / AC-15 – dle IEC 60947-5-1 pro 240 V - 50/60 Hz - 3A.